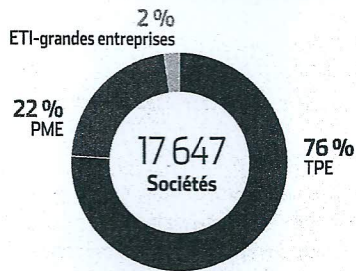


UNE FILIÈRE ÉCLATÉE

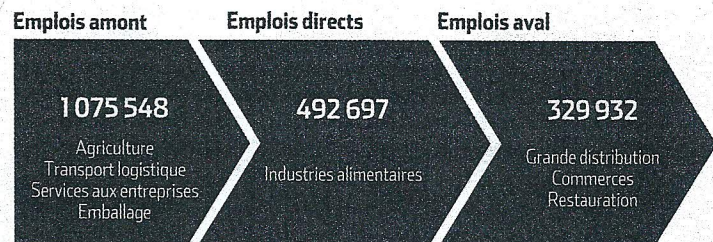
Une multitude de petites entreprises

Répartition des entreprises de l'industrie agroalimentaire en 2016



Le plus gros employeur industriel en France

Nombre d'emplois en 2014



Des marques puissantes

Sur les dix marques préférées des Français, huit sont françaises



Une innovation continue...

Part des entreprises innovantes par type d'innovation, en % du nombre de sociétés

- Industries agroalimentaires (IAA)
- Industries manufacturières hors IAA

Tout type d'innovation



Innovation technologique



Innovation en produits



Innovation en procédés



Innovation non technologique



Innovation en organisation

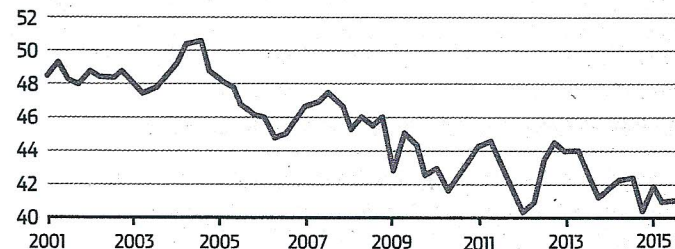


Innovation en marketing



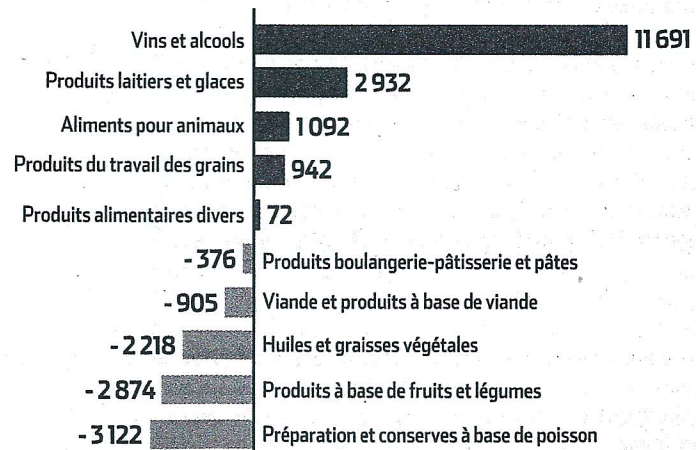
... malgré une érosion de la rentabilité

Taux de marge en %



Des performances à l'export reposant sur quelques filières

Solde commercial de l'industrie agroalimentaire de mars 2016 à mars 2017, en millions d'euros



SOURCES: ANIA, INSEE, KANTAR, ESANE, DOUJANES, UTOPIES